



LOLA PEPLow RÉPOND À NOS QUESTIONS

Par Mathéo et Jules-Valentin

Jules et Mathéo : Bonjour Lola, merci de nous accorder un peu de temps. Pourquoi avoir commencé une carrière dans les films ?

Lola Peplow : D'abord parce que j'adore le cinéma, de plus toute ma famille travaille dans ce milieu.

J et M : Combien avez-vous fait de films ?

LP : 20 en comptant les films réalisés.

J et M : Quel est le film qui a été le plus célèbre ?

LP : The Queen de Stephen Frears.

J et M : Quel est le film dont vous êtes le plus fière ?

LP : La série Borgen. J'avais un petit rôle mais la série était vraiment chouette.

J et M : Dans quel pays avez vous tourné et réalisé des films ?

LP : En France, en Italie, en Grèce, en Angleterre, aux États-Unis, en Europe, au Brésil et au Maroc.

M et J : Avec qui avez-vous réalisé vos films ?

LP : Steven Frears, Bernardo Bertolucci, Richard Eyre.

M et J : Quel âge avez-vous ?

LP : 42 ans

M et J : Merci beaucoup d'être venue pour cette interview.

LP : Merci à vous.

10 petits lutins se sont cachés dans ce journal, sauras-tu les retrouver ???



L'OURS
DANS UN JOURNAL
CET ENCADRE
S'APPELLE L'OURS

Illustration : Alicia

Rédacteurs et illustrateurs :

Mathéo Amourette, Luccia Batal, Avril et Gaspard Boucher, Liam Charpiot, Ewan Corlay, Emma Gazille, Milàn Kaminski, Ellana Labautière, Alicia Longo-Perichon, Jules-Valentin Malnoury, Lucas Menon-Colas, Aliocha Roca-Sarfati.

Pour nous suivre sur les réseaux sociaux
www.facebook.com/ecoledesroseaux

Instagram :

www.ecoleroseauxverneuil.com

LES DINO ROSEAU



Illustration : Ewan

Ne pas jeter sur la voie publique

A lire dans ce numéro :

P.2 Classe nature : Mais que font les petits Roseaux pendant des heures dans la forêt ????

P.3 Éducation alimentaire : Des petits sablés aux épices pour Noël.

P.4 et 5 Les actualités de l'école des Roseaux !

P.6 Aux fourneaux. Nos petits Chefs

vous ont concoctés un repas de fêtes sur mesure.

P.7 Mission Impossible : Découvrez Jurassic City, le premier parc qui vous fera retourner à l'ère des dinosaures !

Rubrique Culture : Laissez-vous conseiller par nos journalistes en herbe.

P.8 Mais qui est Lola Peplow ?

CLASSE NATURE

Par Magali et Sandrine

L'École de la forêt, une ouverture vers la nature

Déchiffrer l'alphabet dans les bois, découvrir les richesses de la nature, apprendre à utiliser des outils et faire un feu presque comme les grands. L'école de la forêt est un modèle d'apprentissage. Les enfants enfilent leur bottes, K-way et c'est parti, allons découvrir la faune et la flore. Les enfants partagent en groupes, jouent, se sociabilisent, coopèrent et s'entraident.

L'école du dehors par tous les temps, une école où les enfants apprennent en autonomie et réalisent leurs apprentissages de base (lecture, calcul ...) mais apprennent aussi à vivre avec la nature, leur créativité et imagination se développent.




MISSION IMPOSSIBLE

Par Luccia, Lucas et Aliocha



Jurassic City

Bonjour, nous vous présentons le tout premier parc avec de vrais dinosaures vivants il sera créé en 2056 octobre 14. Il a été inventé par Lucas Menon Colas et Lucia Batal. Il se construira à Hawaï.



CULTURE

LIVRES

Par Gaspard



Arno est un livre d'histoire historique. Le valet de Nostrodamus avec 6 tomes. Une histoire palpitante et pleine de secrets.

JEUX VIDEO

Par Milàn et Gaspard




Super Mario 3D all-stars est une petite cartouche avec 3 jeux
- super mario 64
- super mario sunshine
- super mario galaxie



FILMS

Par Ellana



Narnia
Les enfants vivaient dans un château. Ils jouaient à cache-cache mais une fille qui s'appelait Narnia a trouvé une armoire magique. Elle a ouvert l'armoire magique. Elle est rentrée dans l'armoire magique. Et elle est allée dans la neige et elle a entendu un bruit et elle a vu une bête.

MENU DE FÊTES

Par Alicia, Avril et Jules-Valentin

buen provecho

Apéritif
chips de patate douce

Entrée
salade de radis de carottes

Plat

Poulet farci au châtaignes avec ses carottes

Fromage:



Tomme de Chèvre

Dessert:

glace à la vanille accompagné de petits copeaux de chocolat.
ou
Délice d'automne : Biscuit croquant accompagné de chocolat craquant avec une pointe de potimarron.

Bon appétit!

GENIESE DEIN ESSEN



shakiat tayiba



BISCUITS SUÉDOIS AUX ÉPICES

(50 pièces)

- 🎅 420g farine ordinaire T5 ou T65
- 🎅 230g de beurre à température ambiante en morceaux
- 🎅 200g de sucre ou sucre de canne blond
- 🎅 1 oeuf autour de 50-60 g sans la coque
- 🎅 1 càc rase de bicarbonate alimentaire
- 🎅 2 càc de canelle en poudre
- 🎅 2 càc de gingembre
- 🎅 2 càc de noix de muscade
- 🎅 1 tour de moulin à poivre



- 🎅 Dans le bol du mixeur, mixer la farine avec le bicarbonate et les épices. Dans un saladier ou le bol d'un robot mélanger le beurre avec sucre et miel jusqu'à obtenir une sorte de crème puis incorporer l'un après l'autre. On doit obtenir une sorte de pâte homogène, sans traces de beurre et légèrement molle.
- 🎅 Comme tous ces types de pâtes, attention à ne pas trop les travailler ou les chauffer. Il faut juste que les ingrédients s'amalgament et c'est tout.
- 🎅 Former une boule aplatie, recouvrir de film alimentaire et garder au frais au moins 2 heures.
- 🎅 Préchauffer le four à 180° (chaleur tournante) ou 190° (statique). Poser une feuille de papier cuisson sur une plaque de four, dans l'idéal perforée.
- 🎅 Sortir la pâte. La laisser se détendre quelques minutes à température ambiante puis l'étaler sur un plan de travail fariné à 3-4mm d'épaisseur. A l'aide d'emportes-pièces, découper des biscuits.
- 🎅 Enfournier une plaque pendant 12 minutes environ en retournant la plaque à mi-cuisson.
- 🎅 Se conservent 2 semaines dans une boîte hermétique, à température ambiante.



MERCI ALICE POUR CES ATELIERS QUE NOUS AIMONS TANT !

ACTUALITÉS DE L'ÉCOLE



SNACK SAINS



Tous les jours vers 10h, nous dégustons des fruits préparés par nos soins et apportés par les parents. Pommes, bananes, clémentines ou même les bonnes carottes préparés par Sylvie !



Merci Nico de nous aider à apprivoiser notre jardin. Petits abris pour les hérissons, de l'eau et des graines pour les oiseaux, un compost pour nos déchets végétaux et bientôt des plantations !



Par Liam et Emma



TRANSMISSION



Tous les vendredi matin, c'est Kaya qui vient nous enseigner l'anglais dans la joie et la bonne humeur, merci à elle !



Un atelier cabane !!! Quelle chance de pouvoir imaginer, créer puis fabriquer notre propre cabane ! Vivement qu'on passe au marteau et aux clous ! Merci Jean-François !



PASSION

Daniel vient nous transmettre sa passion des échecs les mardi après-midi, nous jouons aussi à d'autres jeux de sociétés pédagogiques. Apprendre en s'amusant, c'est le pied !



Des cours de yoga drôles et passionnants grâce à Julie notre super yogi ! Merci Julie ! Om Om Om !



Stéphane vient nous transmettre sa zénattitude grâce à des ateliers sophrologie, pour les grands et les petits, la classe !